

BVF Heato8

PROGRAMBILAN PAMETNI TERMOSTAT KOMAPATIBILAN S HEATO BOX-OM UPUTSTVO ZA INSTALACIJU I UPOTREBU

KARAKTERISTIKE:

Napajanje:	230V AC, 50/60 Hz
Kapacitet:	3600W/16A
Standby potrošnja:	2W
Zaslon:	LCD Bijela pozadina
Vanjski senzor:	NTC 10kΩ@20°C
Ocjena zaštite:	IP 30
Kućište:	Bijela ABS UL94-5 standard
Podesivi mjerni opseg:	5°C-80°C
Preciznost:	±0.5°C
PRG opcije:	5+1+1,4 ciklusa dnevno
Dimenzije kućišta:	86mmx88mmx18mm
Dimenzije releja:	Ø65 mm, standardno
Radio-frekvencija:	433MHz
Izbor programa:	ID Study funkcija



Za uparivanje s Heato Box-om slijedite uputstva za instalaciju i upotrebu Heato Box-a.

Indikator dana

Ikone perioda

Komforni način

Štednja energije

PRG način

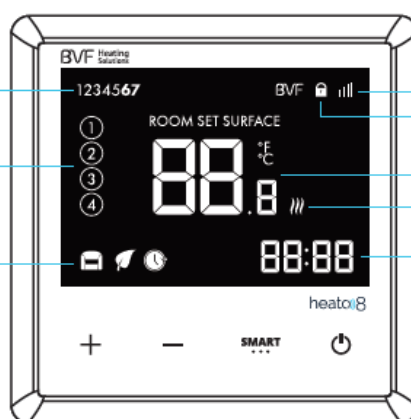
RF signal

Zaključavanje tipki

Temperatura

Ikona grijanja

Sat




+ Povećati temperaturu




- Smanjiti temperaturu




Uključiti/Isključiti

Načini/Postavke

POSTAVLJANJE KOMFORNOG NAČINA I NAČINA ŠTEDNJE ENERGIJE


Prebacivanje između načina pritiskom na  tipku.




1. Odabirom komfornog načina  temperaturu možete postaviti koristeći tipke  odnosno .





2. Odabirom načina štednje energije  temperaturu možete postaviti koristeći tipke  odnosno .

Sat&5+1+1 PRG postavka

PRG funkcija omogućava Vam postavljanje različitih temperatura tokom dana. Naprimjer, želite topliji dom ujutro, hladniji dok niste doma a navečer opet topliji kad se vraćate doma. Termostat nudi funkciju 5+1+1, četiri različite temperature koje mogu bit postavljene tokom određenog dana. Postavljeni su već neki programi koje naravno možete podesiti po Vašoj potrebi sljedeći ove upute:

Stisnuti i držati 5 sekundi tipku .



1. Pritisnite  i  da bi podesili vrijeme (minute-sat-dan u tjednu), pritiskom na  krećemo se po postavkama.

2. Nakon što ste podesili vrijeme, pritisnite  za 5+1+1 postavku. Pritiskom na  i  možete podesiti temperaturu za svaki period dana. (Dan u tjednu-period-time-temperatura). Svaki pritisak na tipku  prebacuje nas na sljedeću postavku.

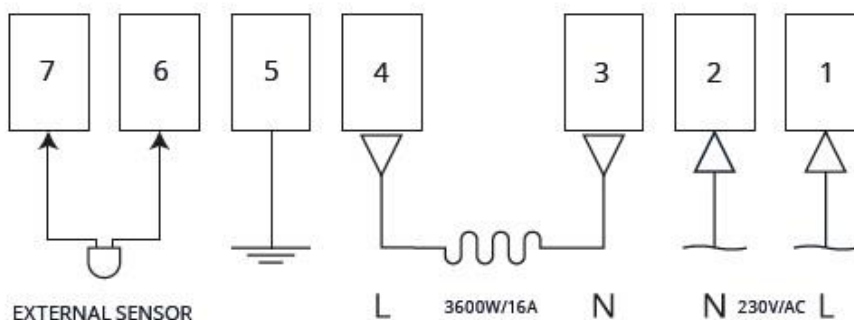
Zadane postavke

Period	Buđenje		Odlazak		Dolazak		Noć	
	Vrijeme	Temp.	Vrijeme	Temp.	Vrijeme	Temp.	Vrijeme	Temp.
1-5 (Pon.-Pet)	7:00	22°C	8:30	19°C	17:00	22°C	22:00	19°C
6 (Sub.)	8:00	22°C	8:30	22°C	17:00	22°C	22:00	19°C
7 (Ned.)	8:00	22°C	8:30	22°C	17:00	22°C	22:00	19°C




Funkcija zaključavanja

Kako bi zaštitili nedopuštenu upotrebu (hoteli, dječje sobe, javni prostori) možete aktivirati zaključavanje po postavci parametra 12. Da bi otključali Vaš uređaj pritisnite  i  i držite oko 5 sekundi.

Shema spajanja



Postavke parametara

Dok je uređaj isključen, da bi pristupili postavkama potrebno je pritisnuti tipku  i  zajedno i držati 8 sekundi dok na zaslonu ne zatreperi MENU pokazujući 01 što je meni stavka 1. Svaki sljedeći pritisak na  vodi nas kroz sljedeće stavke menija.

Meni	Opis funkcije	Opseg	Postavljeno - Zadano
01	Temp. Offset	-8°C~8°C	0
02	Set Point Max.	5°C~80°C	35°C
03	Set Point Min.	5°C~80°C	5°C
04	Odabir senzora	Room, floor; Room+Floor	
05	Zaštita od smrzavanja	5°C~15°C	5°C
06	Surface Temp. Display	Read only	
07	High Temperature protection	20°C~80°C	32°C
11	Reset	Re(Yes)	
12	Key lock	0 - off, 1 - on	0
14	OWD funkcija ON/OFF odabir	0 – off, 1 - on	0
15	OWD Detect Time Select	2~30 mins	15 mins
16	OWD Drop Temperature select	2/3/4 °C	2°C
17	OWD Delay time select	10~60 mins	30 mins
18	Temperature diff.to exit high protection mod	1°C~3°C	1°C
19	Radio code		
20	Software version		